

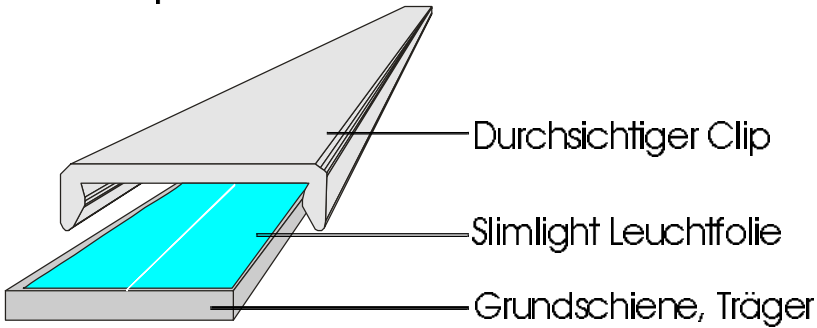
"Click" System

Das Lightec "Click" System besteht aus folgenden Komponenten:

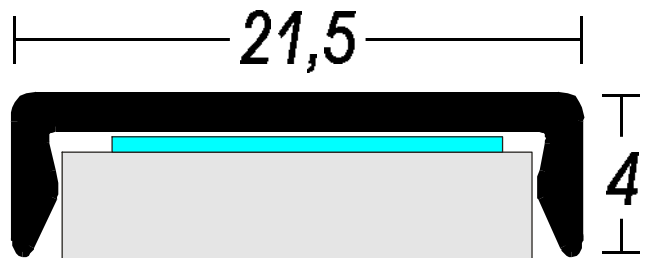
- Montageschiene
- Slimlight Leuchtfolie
- durchsichtiger Abdeckclip

Durch einen einfachen "Click" ist es kinderleicht montiert.
Das Leuchtmittel ist optimal geschützt.
Durch Abdichten der Ränder mit Silikon ist es auch jederzeit für den Ausseneinsatz geeignet.



Perspektive:



Schnitt;



Beispiele:





Anwendungen:

"Click"
System





Fasadenkante



Barverkleidung



Beleuchtung von historischen
Fachwerkhäusern



Innenarchitektur